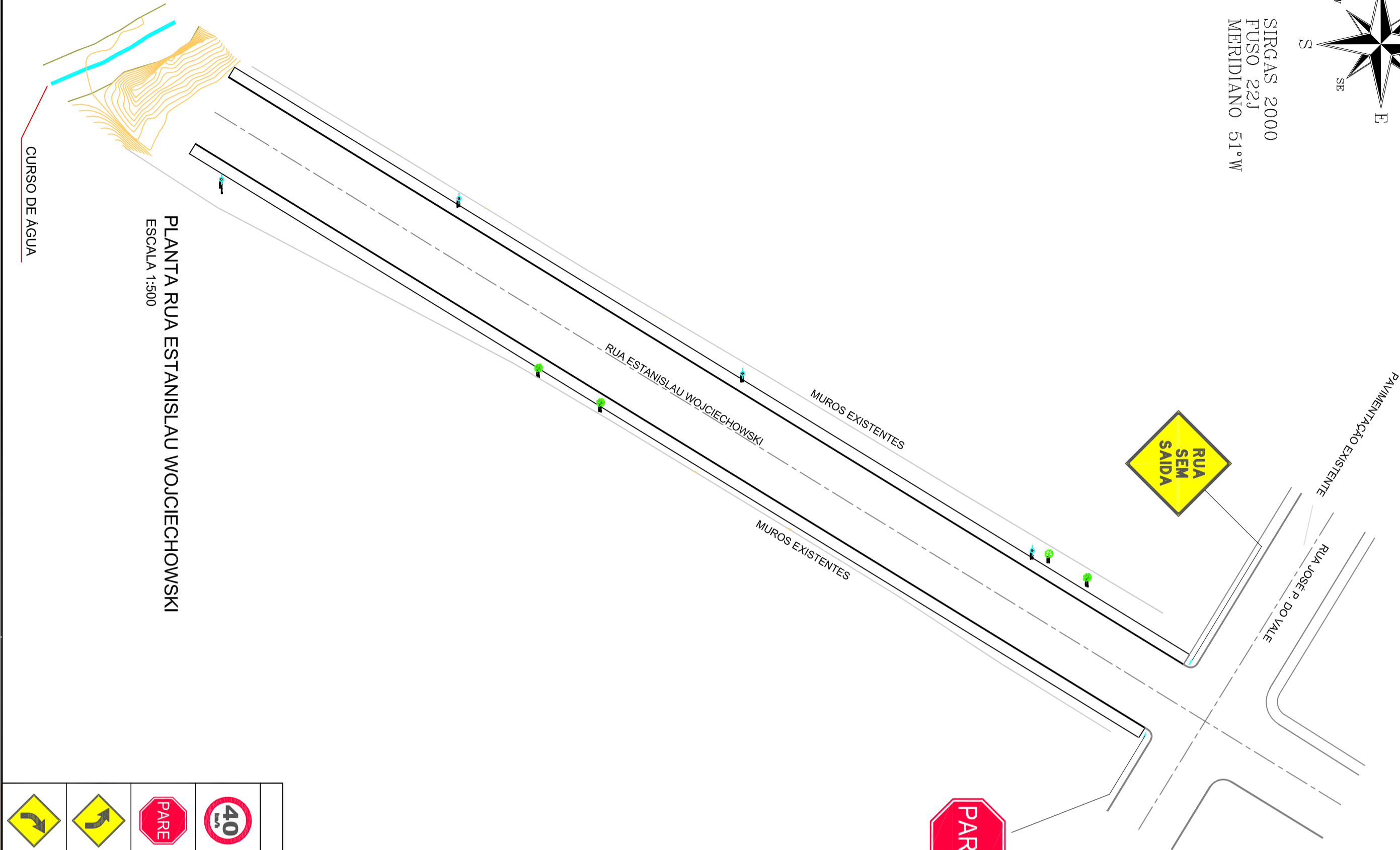


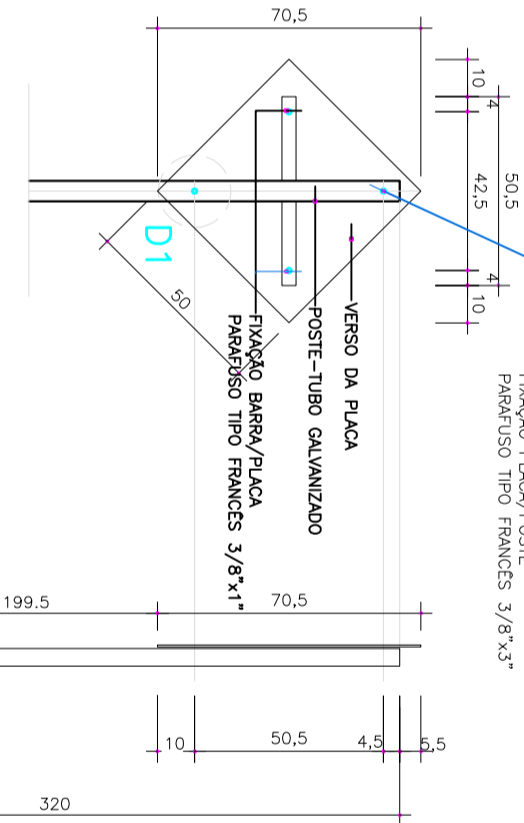
SIRGAS 2000
FUSO 22J
MERIDIANO 51°W



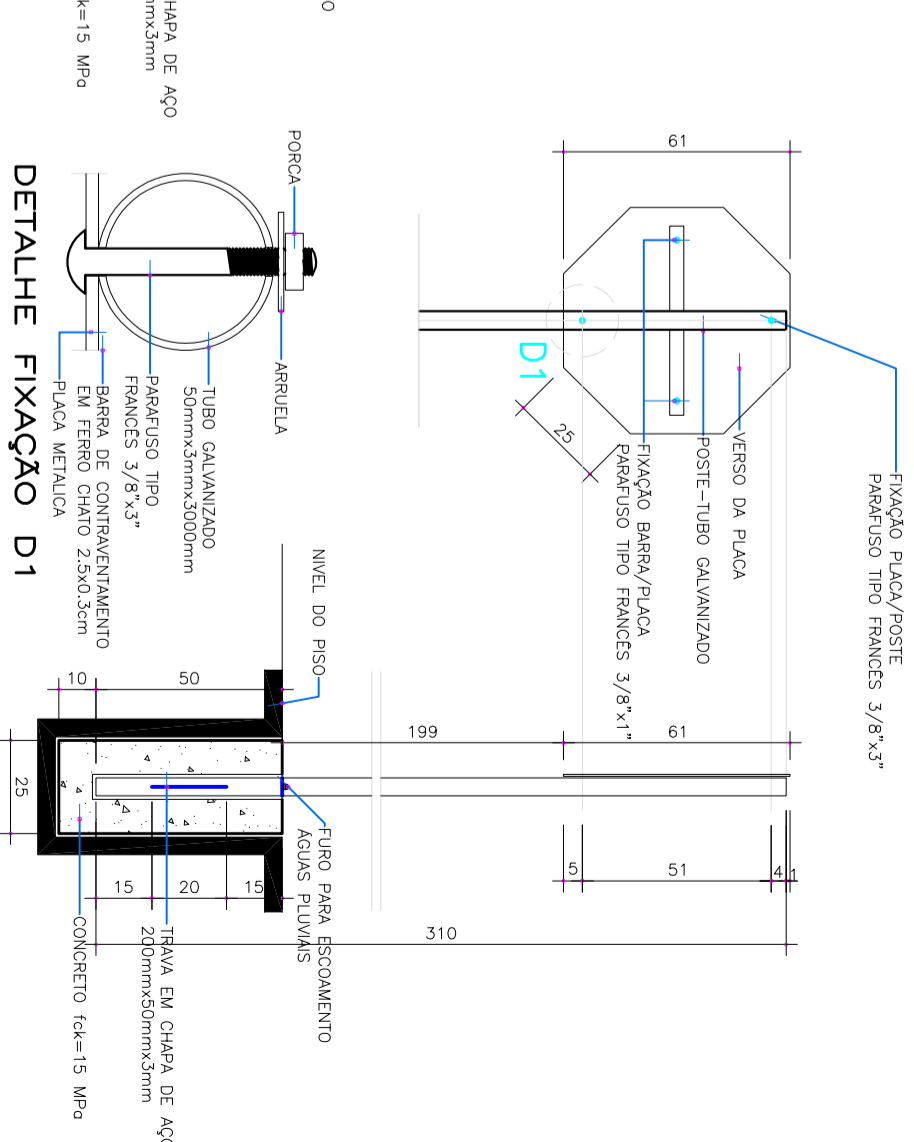
PLANTA RUA ESTANISLAU WOJCIECHOWSKI
ESCALA 1:500

QUADRO RESUMO DE QUANTIDADES			
	00 unid.		00 unid.
	01 unid.		00 unid.
	00 unid.		00 unid.
	00 unid.		01 unid.
FAIXA CONTÍNUA COR : AMARELA LARGURA =15cm		FAIXA CONTÍNUA COR : BRANCO LARGURA =15cm	
FAIXA SECCIONADA COR : AMARELA LARGURA =15cm		FAIXA SECCIONADA COR : BRANCO LARGURA =15cm	
FAIXA TRAVESSIA DE PEDESTRES COR : BRANCO LARGURA =40cm		0,00 m2	

PLACA DE ADVERTENCIA



PLACA DE REGULAMENTAÇÃO OCTOGONAL



DETALHES — PLACAS

ESCALA 1:20

ÓRGÃOS PÚBLICOS:

		e-mail: josneigeveski@gmail.com Fone: (47) 991622107 Endereço: João Bettega, 2215, centro, São Mateus do Sul/PR Resp. Téc.: Eng. Civil Josnei M. Geveski Crea-SC: 171813-5	
Cliente / Proprietário PREFEITURA DE MAJOR VIEIRA		Responsável Técnico: JOSNEI MARCELO GEVIESKI CREA-SC: 171813-5	
Projeto: PROJETO DE PAVIMENTAÇÃO URBANA			
Local: MAJOR VIEIRA "RUA ESTANISLAU WOJCIECHOWSKI"			
Engenheiro Civil: JOSNEI MARCELO GEVIESKI			
Escala: INDICADA	Data: 26/01/2022	Desenho: JOSNEI	
Título: PROJETO SINALIZAÇÃO			Prancha: 03 04
Referência: PLANTA E CORTE DA RUA			